

Compact Design
Lighting

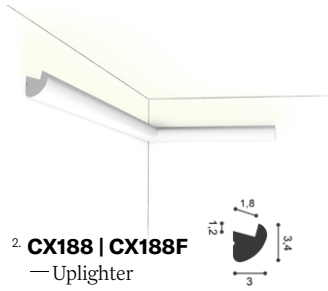
ORAC

Cost efficient design solution

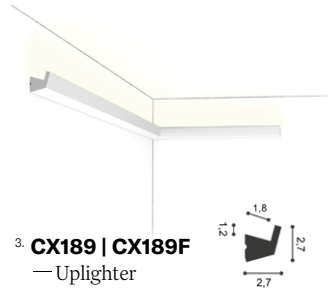
Kosteffiziente designoplossing
 Une solution design économique
 Kosteneffiziente Design-Lösung
 Solución de diseño rentable
 Soluzioni di design convenienti
 Ekonomiczne rozwiązanie projektowe



1. **SX179 DIAGONAL**
 — Uplighter
 Duropolymer®
 Designed by Orio Tonini
 200 x 9,7 x 2,9 cm



2. **CX188 | CX188F**
 — Uplighter
 Duropolymer®
 Designed by Orio Tonini
 200 x 3,4 x 3 cm



3. **CX189 | CX189F**
 — Uplighter
 Duropolymer®
 Designed by Orio Tonini
 200 x 2,7 x 2,7 cm

CX190 U-PROFILE - 1 profile fits all

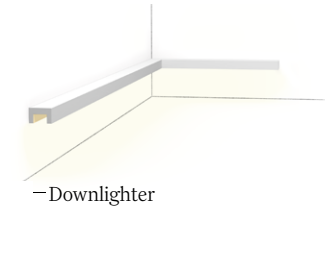
1 profil - diverse toepassingen
 1 profil - plusieurs applications
 1 Produkt - mehrere Möglichkeiten
 1 perfil - múltiples soluciones
 1 profilo - molte funzioni
 1 profil - różne zastosowania



4. **CX190 | CX190F U-PROFILE**
 — Uplighter
 Duropolymer®
 Designed by Ulf Moritz
 200 x 2 x 3 cm



— Direct lighting from ceiling



— Downlighter



Direct or indirect illumination

Directe of indirecte verlichting
 Éclairage direct ou indirect
 Direkte oder indirekte Beleuchtung
 Iluminación directa o indirecta
 Illuminazione diretta o indiretta
 Oświetlenie bezpośrednie lub pośrednie



Hide cables on wall and ceiling

Verberg kabels op muur en plafond
 Cache les câbles sur mur et plafond
 Kabel an Wand und Decke verstecken
 Esconder cables en la pared y techo
 Nascondere i cavi sulla parete e sul soffitto
 Ukrycie kabli na ścianie i suficie



Deep skirting board

Diepe plint
 Plinthe profonde
 Tiefe Sockelleiste
 Zócalo profundo
 Battiscopa profondo
 Głęboka listwa przypodłogowa

Atmosphere and cosiness


Sfeer en gezelligheid
 Ambiance chaleureuse
 Atmosphäre und Gemütlichkeit
 Calidez y comodidad
 Atmosfera e ambiente accogliente
 Atmosfera i przytulność

Extra punch and eye-catching

Extra punch en blikvanger
 Super effet et un design accrocheur
 Super Effekt und Hingucker
 Impactante y llamativa
 Incisivo e accattivante
 Super efekt i przyciąganie wzroku

Functional lighting

Functionele verlichting
 Éclairage fonctionnel
 Funktionelle Beleuchtung
 Iluminación funcional
 Illuminazione funzionale
 Oświetlenie funkcjonalne



Orac Indirect Lighting advantages

Voordelen | Avantages | Vorteile | Ventajas | Vantaggi | Korzyści



Resistant - high density

Stoovast - hoge densiteit
Résistant - haute densité
Schlagfest - hohe Materialdichte
Resistente - alta densidad
Resistenti - alta densità
Odporność na uderzenia - wysoka gęstość



Available in flexible

Beschikbaar in flexibel
Disponible en flexible
Erhältlich in flexibel
Disponibile en flexible
Disponibile in flessibile
Dostępne w wersji elastycznej



Paintable

Overschilderbaar
Peut être peint
Überstreichbar
Fácil de pintar
Verniciabili
Możliwość malowania



Easy to install

Eenvoudig te installeren
Facile à installer
Einfach zu installieren
Fácil de instalar
Facili da installare
Łatwa instalacja

DecoFix adhesives

Lijmen | Colles | Kleber | Adhesivos | Collante | Kleje



Interior, porous and dry surface



Exterior, non-porous or humid surface

1



Seal wall/ceiling



DecoFix Pro

Strong, water-based acrylic installation adhesive

FDP500 310ml | 7 > 8m



DecoFix Power

Very strong MS-Polymer-based installation adhesive

FDP700 290 ml | 7 > 8m



2



Joints between mouldings



DecoFix Ultra

Polymer-based adhesive

FX400 270 ml > min. 80 m | 9.13 oz > 262 ft



3



Filler & finishing



DecoFiller

Ready to use lightweight acrylic filler/finisher

FL300 310 ml | 30 m



Installation

Installatie | Installation | Installation | Instalación | Installazione | Montaż



Videos & manuals

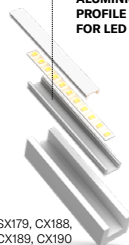
DecoFix glue information

DecoFix glue calculator

Scan the QR-code or visit

www.oracdecor.com > installation

USE ALUMINIUM PROFILE FOR LED



Compact design lighting

Use aluminum tape or LED bar to prevent internal diffusion and heat.

Gebruik aluminium tape of LED strip tegen lichtdoorlatendheid en verhitting van LED.

Utilisez un ruban en aluminium ou un profil LED pour un résultat optimal.

Verwenden Sie Aluminiumband oder eine LED-Leiste, um interne Diffusion und Hitze zu verhindern.

Usar un perfil metálico disipador de calor LED para evitar la difusión interna.

Utilizzare un nastro di alluminio o una barra a led per evitare la diffusione interna e il calore.

Użyj taśmy aluminiowej lub paska ledowego, aby zapobiec wewnętrznej dyfuzji i nagrzewaniu.

SX179, CX188,
CX189, CX190

ORAC

Discover all our products on www.oracdecor.com

T +32 (0)59 803 252 | info@oracdecor.com